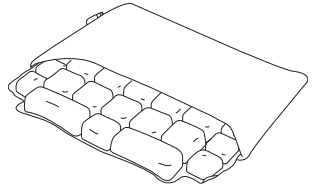


# ROHO® LTV® Seat Cushion Owner's Manual



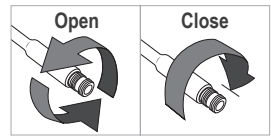
Package contents: LTV cushion, LTV cover, repair kit, hand pump, owner's manual, limited warranty supplement, product registration card

**⚠ Warnings:** DO NOT use the cushion as a water flotation device (e.g., a Life Preserver). It will NOT support you in water. Keep your cushion away from sharp objects and hot ashes.

## To Adjust Your LTV Seat:

1. Open the valve. Inflate with the hand pump until all of the air cells are visibly filled. Close the valve and then remove the hand pump. Make sure the inflation valve is closed.

*Note: To open, turn the inflation valve at least one full rotation.*



2. Place the LTV Seat on your sitting surface: The non-skid side of the LTV Cover should face down, and the zippered portion of the cover should face the back. The valve should be on the front left corner.
3. Sit on the LTV Seat in your normal sitting position.
4. Open the valve to release air. As air is released, you will slowly sink into the LTV Seat. Release air until you get close to your desired comfort level, and then close the valve. Release air or add more air until you reach your desired comfort level.

## To clean the LTV Cover:

Remove the cover from the cushion. If the cover is Quilted Fabric, machine wash cold, gentle cycle, with like colors. Air dry. If the cover is ULTRALEATHER®, hand wash with mild detergent. Wipe or air dry.



## To clean the LTV Cushion:

Close the valve and place the cushion in a large basin. Use a liquid dishwashing detergent, laundry detergent, or another multipurpose detergent that is used for general cleaning. Follow the surface-cleaning directions on the product label. Use a soft plastic bristle brush, sponge, or cloth to gently scrub all surfaces. Rinse the cushion with clean water and air dry or towel dry.



**⚠ Cautions:** DO NOT expose to direct sunlight. • DO NOT use automatic dishwasher detergents, which are too caustic for personal safety.

*Note: Deflated air cells may be easier to thoroughly clean. To deflate the air cells: with the inflation valve open, roll up and/or compress the cushion, and then completely close the inflation valve.*

## LTV Seat Limited Warranty

What is covered? Defects in materials or workmanship of the product.

For how long? 12 months from the date the product was originally purchased, with the exception of the cover, which has a 6 month Limited Warranty.

What is not covered? A product that has been misused, damaged by an accident, or damaged from "an act of Nature," e.g., flood, tornado, earthquake, fire. Any substitutions of supplied product accessories or modification to the product will void the warranty.

What the customer must do: Contact Customer Support. Items sent without prior authorization will not be returned to the customer.


Disclaimer and Limitation of Warranties: Any implied warranties, including the MERCHANTABILITY AND FITNESS FOR A PARTICULAR PURPOSE, are limited to the time period defined in the instructions provided with the product, and any action for a breach of such warranties or any express warranties herein must be commenced within that time. Permobil shall not be responsible for any incidental or consequential damages, whether as a result of a breach of express or implied warranties or otherwise. Some jurisdictions do not allow limitations on how long implied warranties will last and some jurisdictions do not allow the exclusion or limitation of consequential or incidental damages, so those provisions may not apply to you. While this warranty gives you specific legal rights, you may also have other rights which vary from jurisdiction to jurisdiction. Any warranties and services are limited to products purchased from authorized Dealers in the USA or International Distributors. If you purchase a ROHO product from an unauthorized Dealer or an unauthorized International Distributor, or if you reside outside the USA and you purchase a ROHO product from anyone other than the authorized International Distributor for your country of residence, your warranty will not be valid.

Return Policy: Product must be new and unused, and prior authorization is required; contact Customer Support. May be subject to a restocking charge.

---

<b>Contact Information</b>	permobil.com
In the U.S.A.	Customer Support: orders.roho@permobil.com Phone: 800-736-0925 • Fax: 888-551-3449 ROHO, Inc., 1501 South 74th Street, Belleville, IL 62223 U.S.A.
Outside the U.S.A:	intlorders.roho@permobil.com Phone: 618-277-9150 • Fax: 618-277-6518
If directed to return any items, please send to:	ROHO, Inc. 1501 South 74th Street Belleville, IL 62223 U.S.A.

---

 ROHO, Inc., 1501 South 74th St., Belleville, Illinois 62223 U.S.A.  
LTV Cushion made in the U.S.A.

Products may be covered by one or more U.S. and foreign patents and trademarks, including LTV®, LTV Seat®, ROHO®, and shape fitting technology®. ULTRALEATHER® is a registered trademark of Ultrafabrics.

Product information is changed as needed; current product information is available at permobil.com.

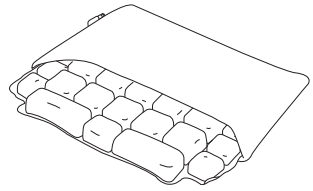
ROHO, Inc. is a part of Permobil.

© 2005, 2022 Permobil

# ROHO®

## LTV Seat® Coussin

### Manuel d'utilisation

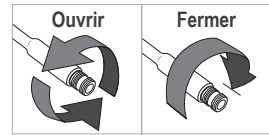


Contenu du colis: Coussin LTV, Couverture LTV, trousse de réparation, pompe à main, manuel d'utilisation, supplément de garantie limitée, carte d'enregistrement du produit

**⚠ Avertissement:** NE PAS utiliser le coussin comme un dispositif de flottation sur l'eau (par exemple, comme gilet de sauvetage). Il NE supportera PAS votre poids dans l'eau. Maintenez votre coussin à l'écart des objets pointus et des cendres chaudes.

#### Pour ajuster votre siège LTV Seat :

- Ouvrez la valve. Gonflez à l'aide de la pompe à main jusqu'à ce que toutes les cellules d'air soient visiblement remplies. Fermer la valve puis retirez la pompe à main. S'assurer que la valve de gonflage est fermée. *Remarque : pour ouvrir la valve de gonflage, la dévisser d'un tour complet au moins.*
- Placez le siège LTV sur votre chaise. Le côté antidérapant de la couverture LTV doit être orienté vers le bas, et la portion munie d'une fermeture éclair doit être orientée vers le dos. Le robinet doit se trouver sur le coin avant gauche.
- Prenez place sur le siège LTV en position assise normale.
- Ouvrez la valve pour faire sortir l'air. À mesure que l'air sort, vous vous enfoncerez lentement dans le siège LTV. Faites sortir l'air jusqu'à ce que vous ayez atteint le niveau de confort souhaité, puis fermez la valve. Ajoutez de l'air ou faites-en sortir jusqu'à ce que vous soyez complètement à l'aise.



#### Pour nettoyer la couverture LTV:

Ôter la couverture du coussin. Si la couverture est en tissu matelassé, laver à la machine à l'eau froide utilisant un cycle délicat. Lavez la couverture avec des articles semblable. Laisser sécher à l'air. Si la couverture est en ULTRALEATHER®, laver à la main à l'aide d'un détergent doux. Essuyer ou laisser sécher à l'air.



#### Pour nettoyer le coussin LTV:

Fermer la valve et placer le coussin dans une grande cuvette. Employer un détergent liquide pour vaisselle, pour la lessive ou autre détergent polyvalent. Suivre les directives de nettoyage de la surface indiquées sur l'étiquette du produit. Employer une brosse en plastique souple, une éponge ou un chiffon pour nettoyer délicatement toutes les surfaces.



**⚠ Mises en garde:** NE PAS exposer directement au soleil. • NE PAS employer de détergents pour lave-vaisselle car ils sont trop corrosifs pour être sans danger.

*Remarque : il peut être plus facile de nettoyer le coussin correctement lorsque les cellules pneumatiques sont dégonflées. Pour dégonfler les cellules pneumatiques : ouvrir la ou les valves de gonflage, rouler et/ou comprimer le coussin, puis fermer complètement la ou les valves de gonflage.*

## LTV Seat Garantie limitée

Ce qui est couvert ? Les défauts de matériaux ou de fabrication du produit.

Pour combien de temps ? 12 mois à compter de la date d'achat du produit, à l'exception de la couverture, dont la garantie est limitée à 6 mois.

Ce qui n'est pas couvert ? Un produit soumis à un usage abusif, endommagé par un accident ou par « une catastrophe naturelle », par exemple une inondation, une tornade, un séisme ou un incendie. Toute substitution des accessoires accompagnants le produit ou toutes modifications de ce produit annuleraient la garantie.

Ce que le client doit faire : Contacter Service à la clientèle. Les articles envoyés sans autorisation préalable ne seront pas renvoyés au client.

Exclusion et limitations des garanties : Toute garantie implicite, incluant la QUALITÉ MARCHANDE ET D'ADÉQUATION À UN USAGE PARTICULIER, est limitée à une période de temps définie dans les instructions fournies avec le produit, et toute action pour la violation d'une telle garantie ou toute garantie expresse incluse dans les présentes doit commencer dans cette période de temps. Permobil n'est pas responsable de tout dommage, direct ou indirect, soit causé par une violation des garanties tacites ou autrement. Certaines juridictions ne permettent pas de limiter la durée des garanties implicites et certaines ne permettent pas l'exclusion ou la limitation des dommages directs ou indirects, et par conséquent, ces dispositions peuvent ne pas s'appliquer à vous. Bien que cette garantie vous donne des droits juridiques spécifiques, vous pouvez peut-être aussi avoir d'autres droits qui varient d'une juridiction à l'autre. Les garanties ou services sont limités aux produits achetés auprès de revendeurs américains ou de distributeurs internationaux agréés. Si vous achetez un produit ROHO auprès d'un revendeur ou d'un distributeur international non agréé, ou si vous résidez en dehors des États-Unis et achetez un produit ROHO auprès de tout autre revendeur autre que le distributeur international agréé dans votre pays de résidence, la garantie ne sera pas valide.

Politique de retour: Le produit doit être neuf et non utilisé, et une autorisation au préalable est requise; contactez Service à la clientèle. Des frais de réapprovisionnement peuvent être facturés.

---

<b>Coordonnées</b>	permobil.com
É.-U. :	Service à la clientèle: orders.roho@permobil.com Téléphone : 800-739-0925 • Téléc. : 888-551-3449 ROHO, Inc., 1501 South 74th Street, Belleville, IL 62223 U.S.A.
À l'extérieur des É.-U. :	intlorders.roho@permobil.com Téléphone : 618-277-9150 • Téléc. : 618-277-6518
S'il vous est demandé de retourner des articles, veuillez les expédier à :	ROHO, Inc. 1501 South 74th Street Belleville, IL 62223 U.S.A.

---

 ROHO, Inc., 1501 South 74th St., Belleville, Illinois 62223 U.S.A.

Coussin LTV fabriqué aux États-Unis.

Les produits peuvent être couverts par un ou plusieurs brevets et marques de commerce des États-Unis ou d'autres pays, incluant LTV®, LTV Seat®, ROHO®, et shape fitting technology®. ULTRALEATHER® est une marque de commerce de Ultrafabrics.

L'information sur le produit est changée comme nécessaire; et l'information sur le produit à jour est disponible sur permobil.com.

ROHO, inc. fait partie de Permobil.

© 2005, 2022 Permobil